

Kehas-ohjelma 2010-2015 - mikä muuttui?

**Anne-Mari Raassina
Neuvotteleva virkamies
Sosiaali- ja terveysministeriö**

**Ei laitos koskaan
kotia voita
-seminaari,
Helsinki
8.12.2015**

Kehitysvammaisten asumisen ohjelmaa (Kehas) koskevat valtioneuvoston periaatepäätökset

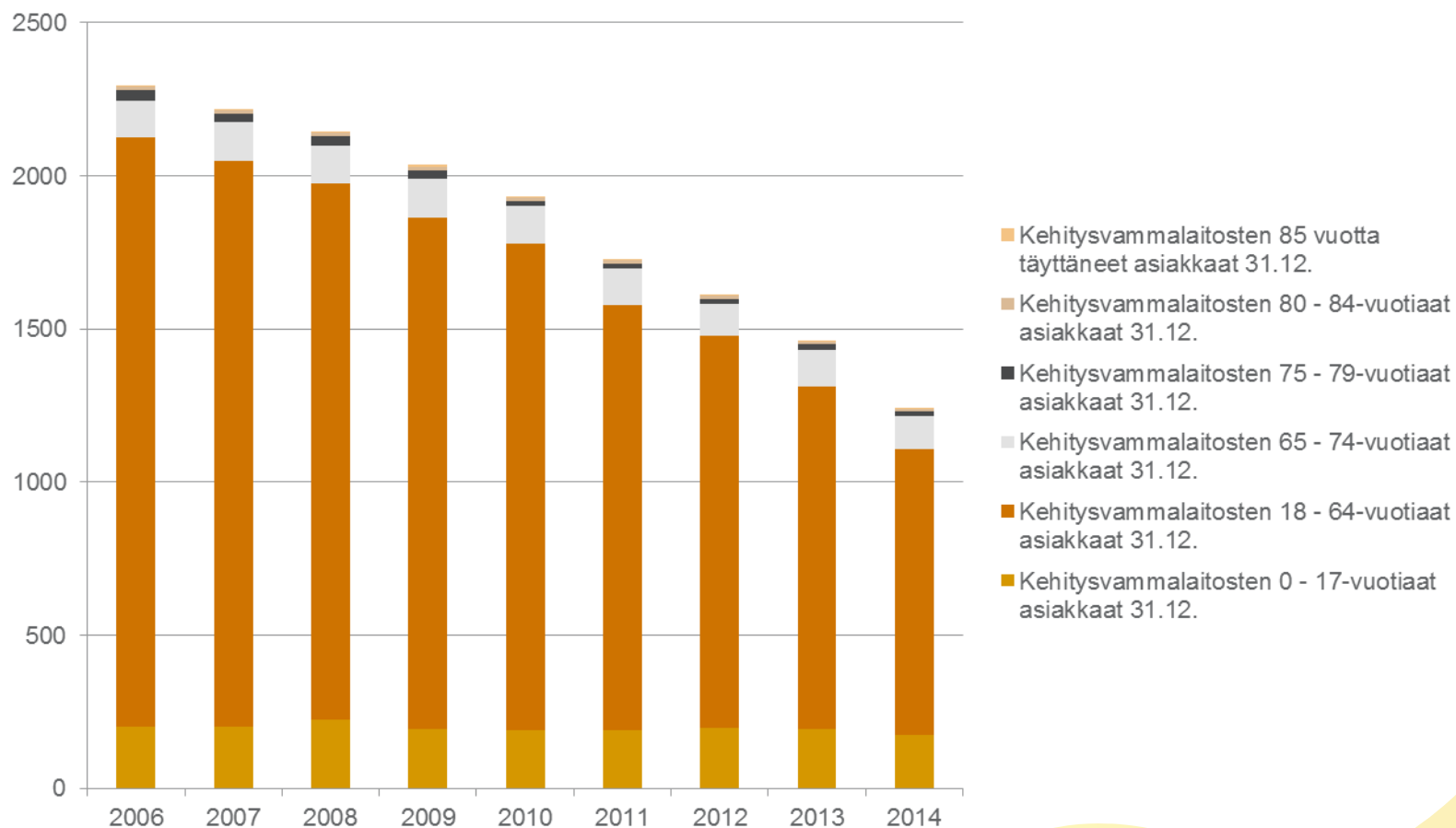
- Valtioneuvoston periaatepäätös ohjelmasta kehitysvammaisten asumisen ja siihen liittyvien palvelujen järjestämiseksi (2010)
 - V. 2010-2015 ARA:n ja RAY:n tuella tuotetaan 3 600 kehitysvammaisille henkilöille tarkoitettua asuntoa.
 - Tavoite: Laitoshoidossa n. 500 hlöä v. 2015.
 - Alueelliset suunnitelmat laitoshoidon korvaavista asumisratkaisuista.
- Valtioneuvoston periaatepäätös kehitysvammaisten henkilöiden yksilöllisen asumisen ja palvelujen turvaamisesta (2012)
 - Laitoshoidon lakkautuminen 2020 mennessä.
 - Alueellisten suunnitelmien päivitys



Kehas-seurantaryhmän tehtävät (1.4.2013 - 31.12.2015)

- Seurata, arvioida ja koordinoida valtioneuvoston periaatepäätöksen toimeenpanoa valtakunnallisesti ja alueellisesti;
- Edistää tietoa hyvistä yksilöllisen asumisen tueksi tarvittavien palvelujen asiakaslähtöisistä käytännöistä;
- Koota tietoa henkilöstön osaamisen tarpeista ja tehdä ehdotuksia koulutuksen kehittämiseksi ja osaamisen varmistamiseksi
- Loppuraportti valmis 1/2016

Kehitysvammalaitosten asiakkaat ikäryhmittäin vuosien 2006 - 2014 lopussa



Kehitysvammalaitosten asiakkaat koko maassa 2010-2014 (Lähde: www.sotkanet.fi)

	2010	2011	2012	2013	2014	Muutos % 2010- 2014
Asiakkaat vuoden aikana	4 216	3 999	3 453	3 152	2 852	-32 %
Kaikki asiakkaat 31.12.	1 934	1 728	1 612	1 464	1 241	-36 %
Pitkäaikaisasiakkaat 31.12.	1 790	1 594	1 480	1 331	1 117	-38 %
- Heistä alle 18-vuotiaita	122	119	122	128	114	-7 %

Kehitysvammaisten pitkäaikaisen laitoshoidon asiakkaat vuoden lopussa maakunnittain 2010 - 2014

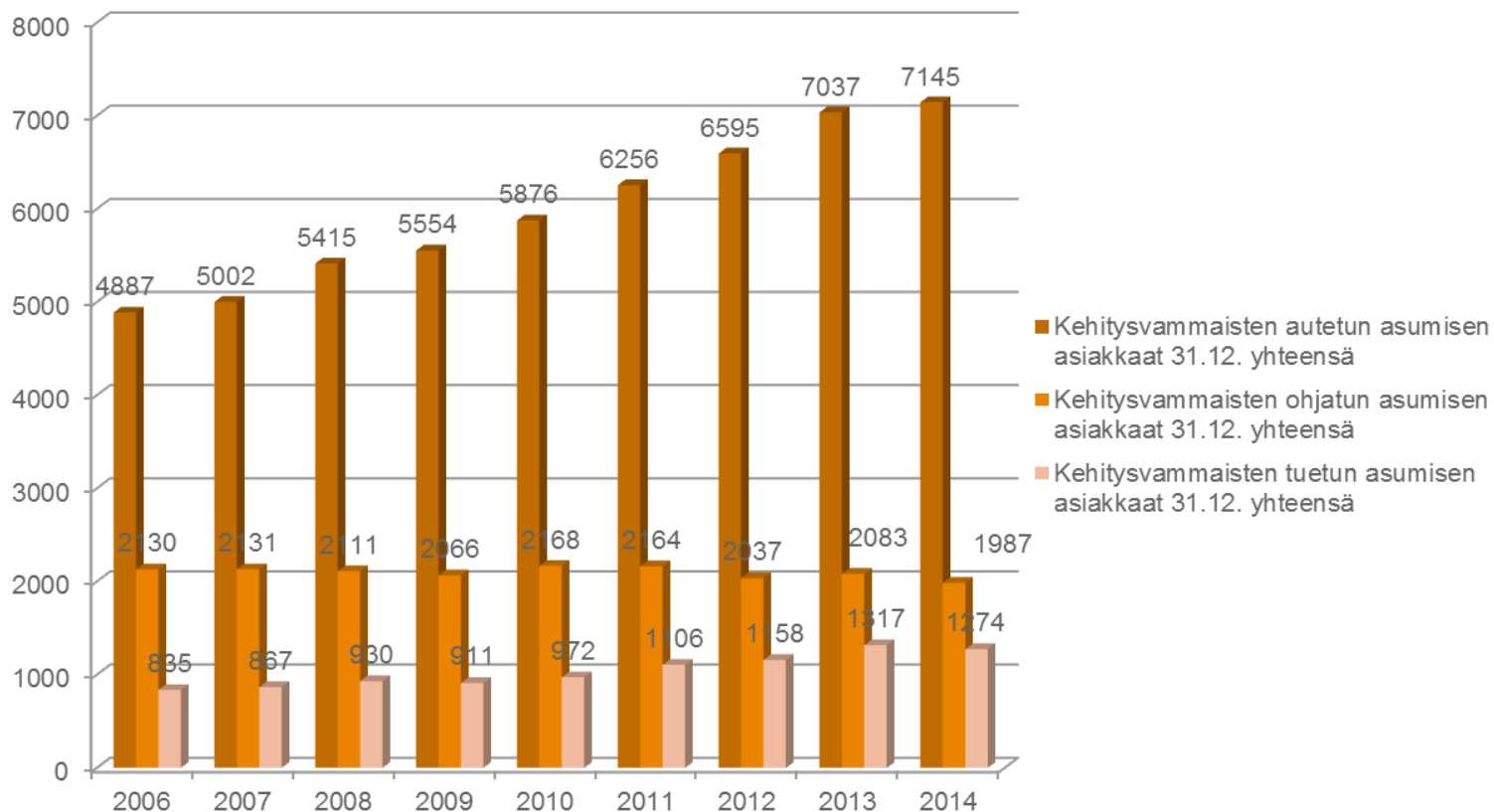
	2010	2014	Muutos %
Etelä-Karjala	23	10	-56,5
Etelä-Pohjanmaa	81	68	-16,0
Etelä-Savo	68	53	-22,1
Kainuu	33	15	-54,5
Kanta-Häme	37	6	-83,8
Keski-Pohjanmaa	4	5	25,0
Keski-Suomi	17	35	105,9
Kymenlaakso	88	27	-69,3
Lappi	71	57	-19,7
Pirkanmaa	249	126	-49,4
Pohjanmaa	30	18	-40,0
Pohjois-Karjala	67	41	-38,8
Pohjois-Pohjanmaa	95	41	-56,8
Pohjois-Savo	104	83	-20,2
Päijät-Häme	23	4	-82,6
Satakunta	100	79	-21,0
Uusimaa	457	256	-44,0
Varsinais-Suomi	243	193	-20,6

© THL, Tilasto- ja indikaattoripankki Sotkanet.fi
2005-2015

Kehas-ohjelman aikana valmistuneet tai valmistumassa olevat asunnot (ARA ja RAY) ja niihin myönnettyt avustukset 2010-2014

	2010	2011	2012	2013	2014	Yhteensä
Uudistuotanto	405 as. (23 M€)	408 as. (23 M€)	415 as. (28 M€)	412 as. (27 M€)	524 as. (36 M€)	2164 as. (137 M€)
Perusparantaminen	38 as. (0,9 M€)	72 as. (1,1 M€)	10 as. (0,4 M€)	39 as. (0,7 M€)	20 as. (0,5 M€)	179 as. (4 M€)
Hankinta	118 as. (5 M€)	130 as. (3 M€)	46 as. (2 M€)	-	-	294 (10 M€)
Yhteensä	561 (29 M€)	610 (27 M€)	471 (30 M€)	451 (28 M€)	544 37M€	2637 as. (141 M€)

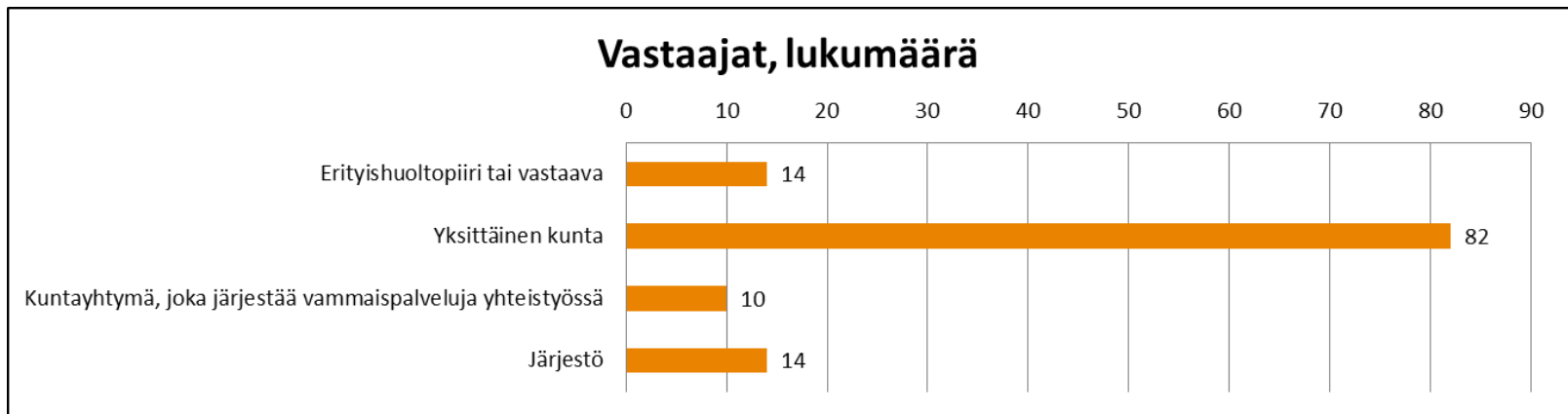
Kehitysvammaisten henkilöiden asumispalvelujen asiakkaat 2010-2014



Kehas-kysely keväällä 2015

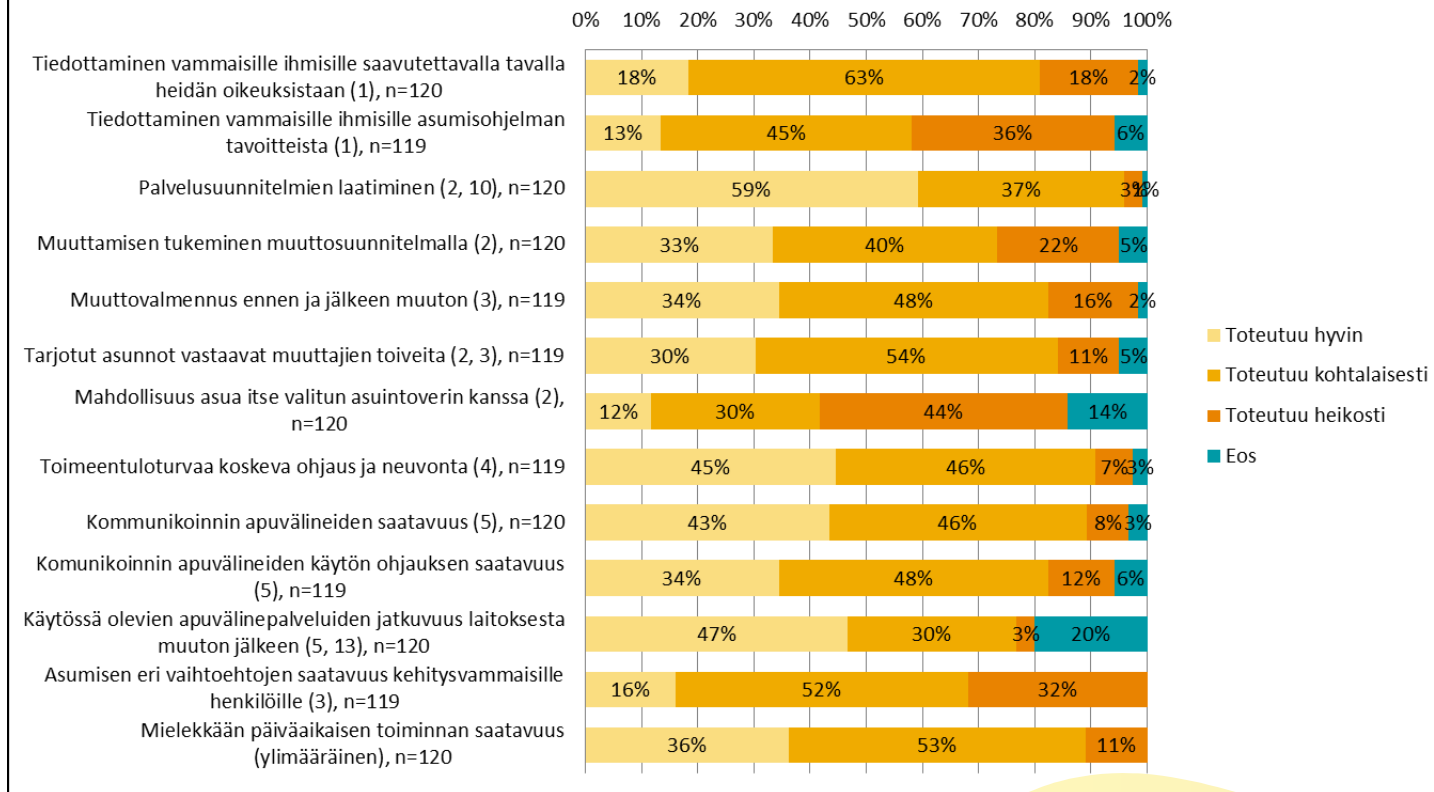
- Kysely Kehas-ohjelman toimeenpanosta
 - Erityishuolto/sairaanhoitopiireille
 - Kunnille, kuntayhtymille
 - Järjestöille
- Kehas-ohjelman tavoitteiden nykyinen toteutuminen, kehitys 2010-2015, ohjelman vaikutukset
- Eri asumisvaihtoehtojen tarjonta, henkilöstön tilanne
- Tulokset sisällytetään seurantaryhmän raporttiin

Kehas-kyselyn vastaajat



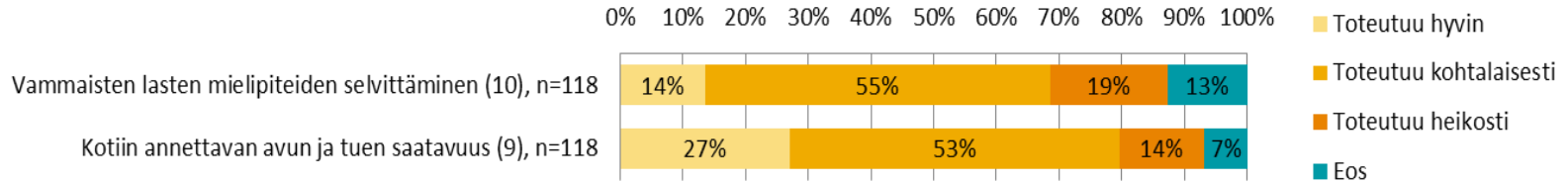
Kehas-kysely/Nykytila

Vammaisten henkilöiden ja heidän läheistensä osallisuuden ja oikeuksien varmistaminen

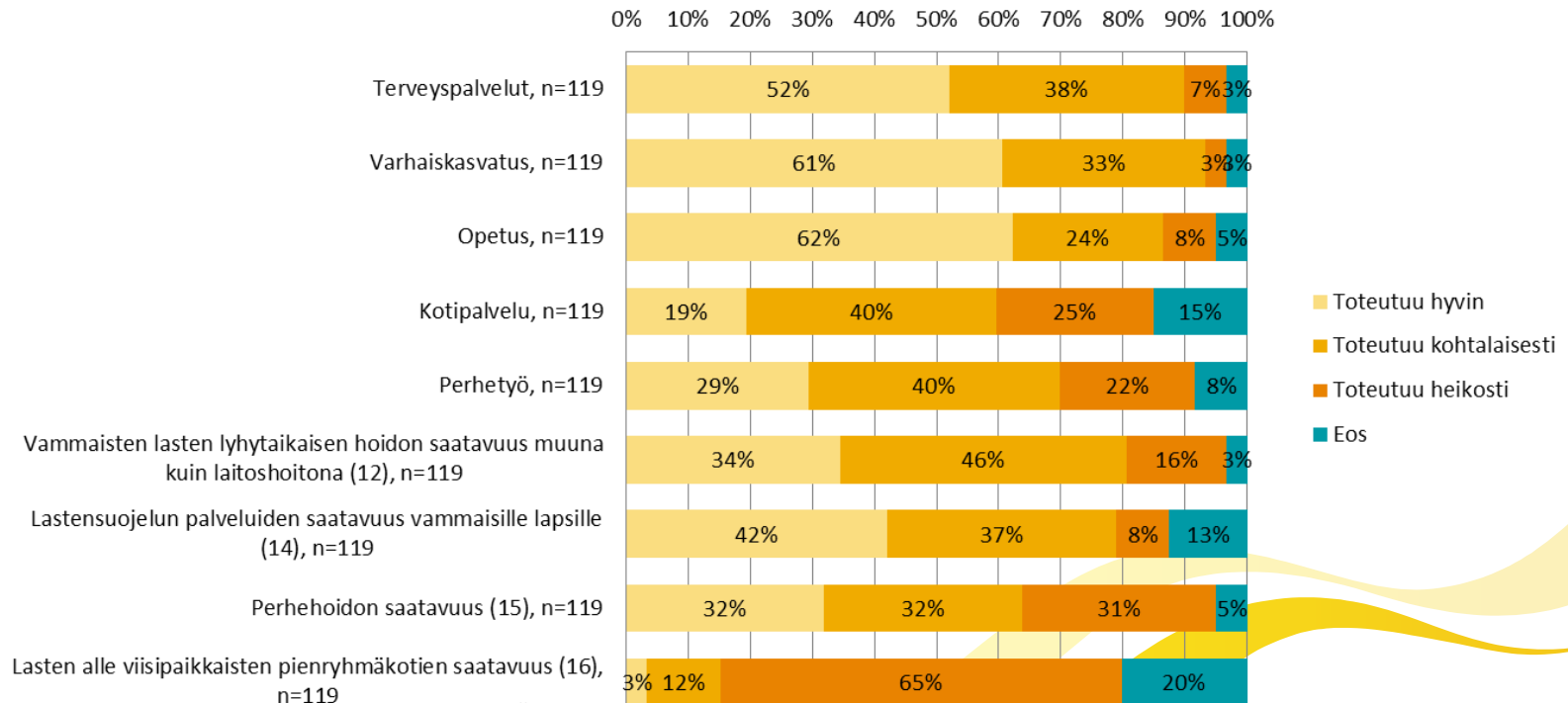


Kehas-kysely/Nykytila

Vammaisten lasten oikeuksien varmistaminen

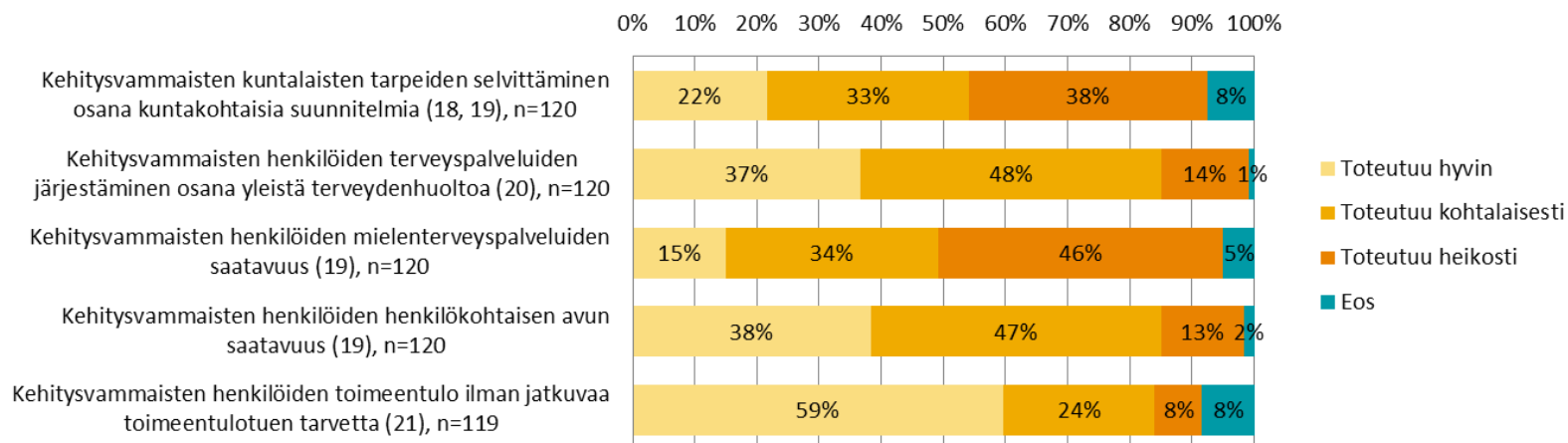


Vammaisen lapsen perhettä tukevien yleisten palveluiden toimivuus



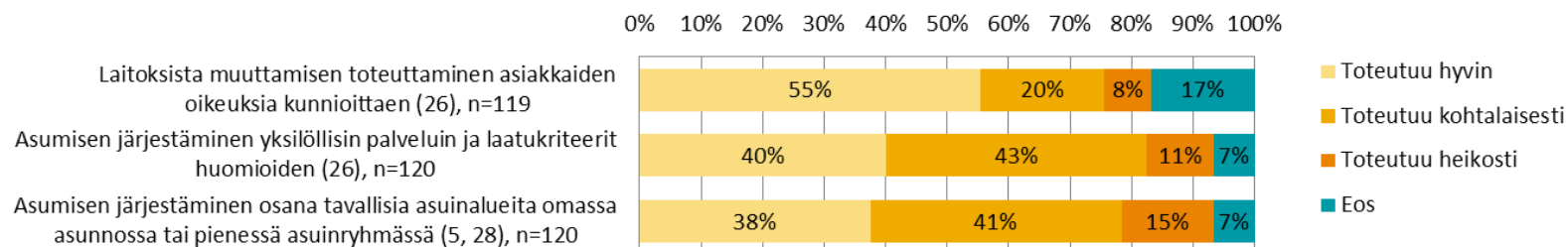
Kehas-kysely/Nykytila

Palvelujen kehittäminen



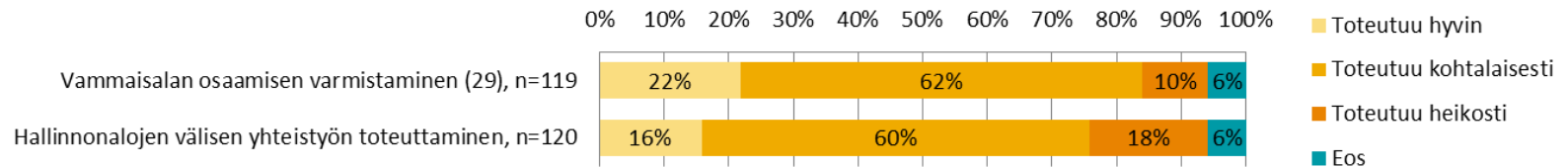
Kehas-kysely/Nykytilanne

Laitosasumisen lakkauttaminen



Kehas-kysely Nykytilanne

Osaamisen varmistaminen

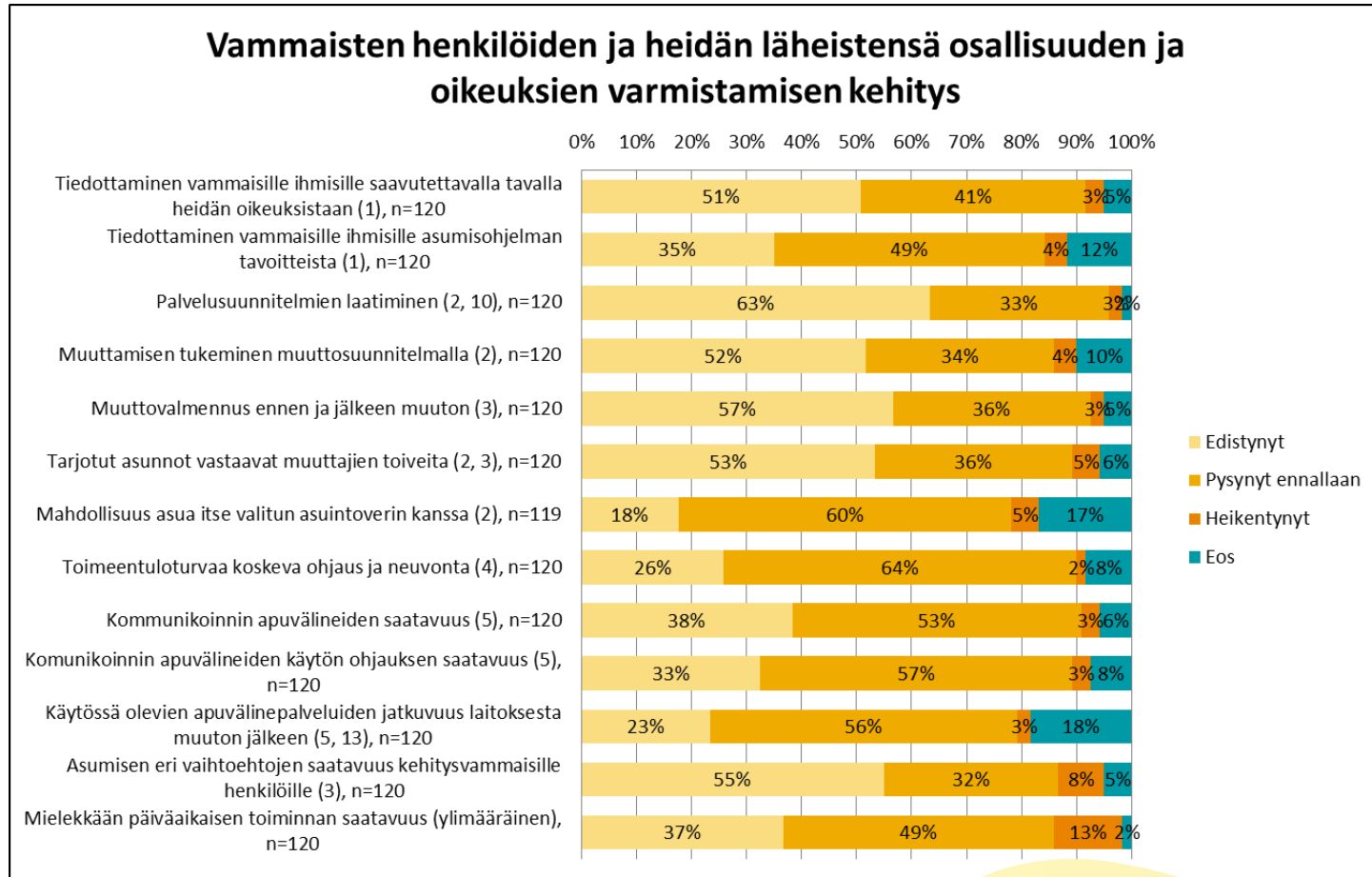


Arvio kehityksestä 2010-2015

- Kyselyn toisessa osassa vastaajia pyydettiin arvioimaan kuinka asiat ovat kehittyneet vuosina 2010–2015
- Osion kysymykset olivat samoja kuin asioiden nykytilaa selvittäneet kysymykset

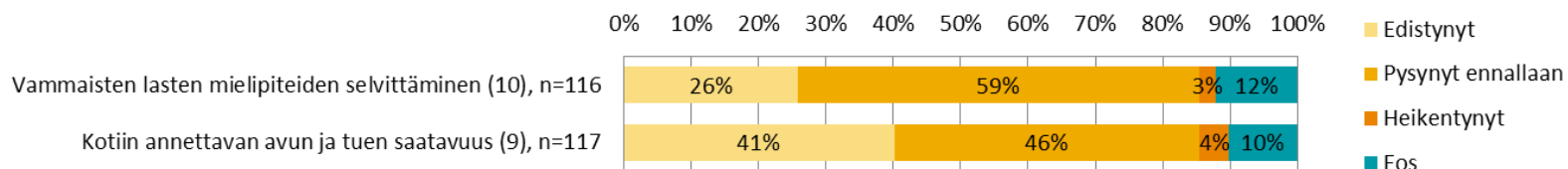


Kehitys 2010 - 2015

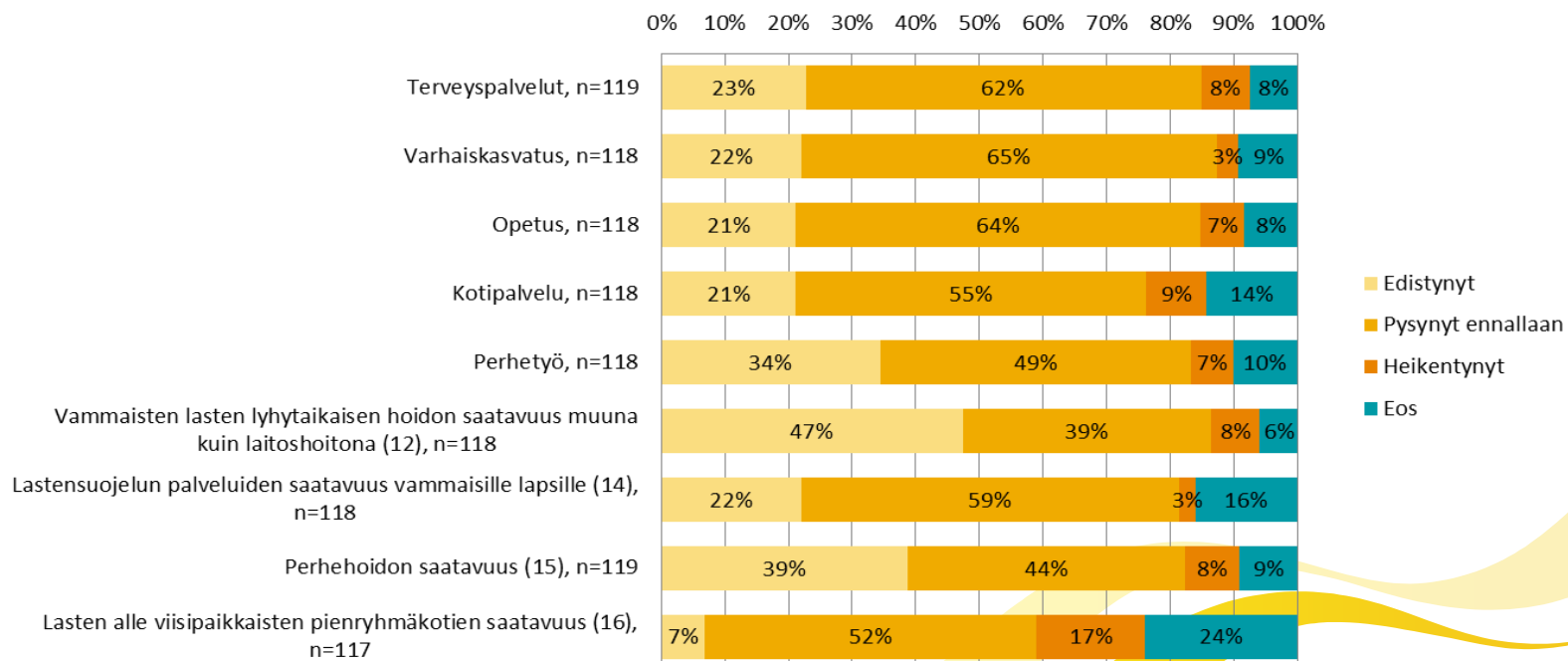


Kehitys 2010-2015

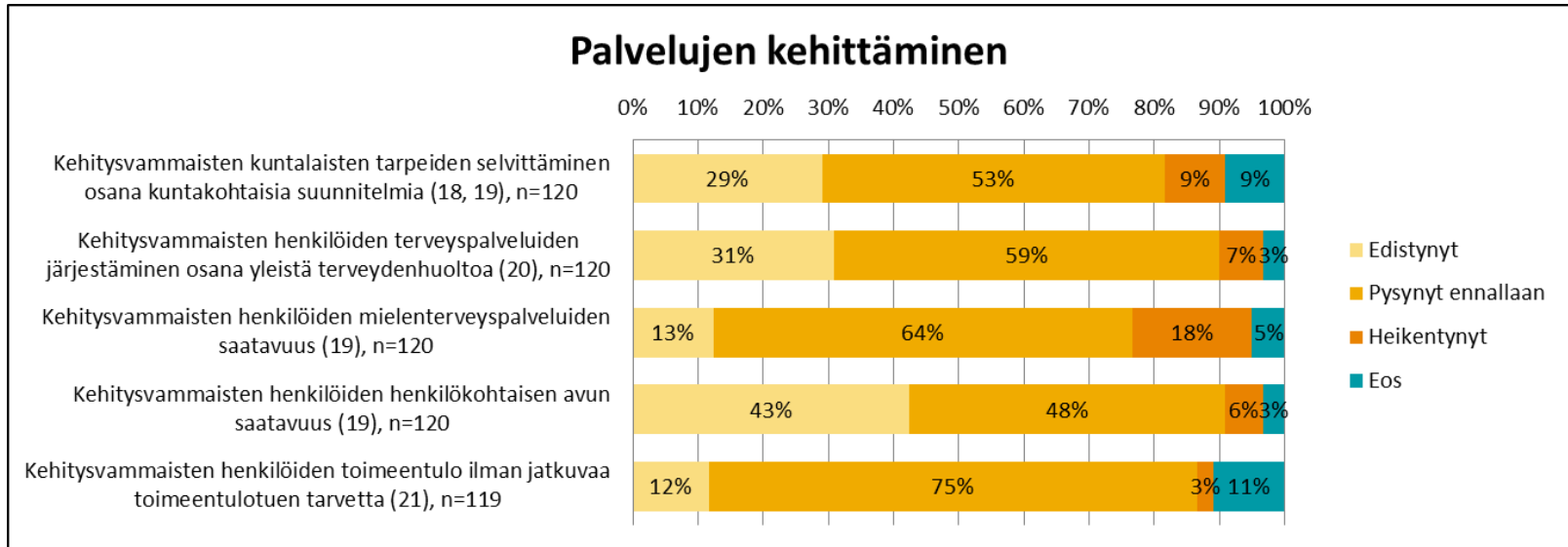
Vammaisten lasten oikeuksien varmistamisen kehitys



Vammaisen lapsen perhettä tukevien yleisten palveluiden toimivuuden kehitys

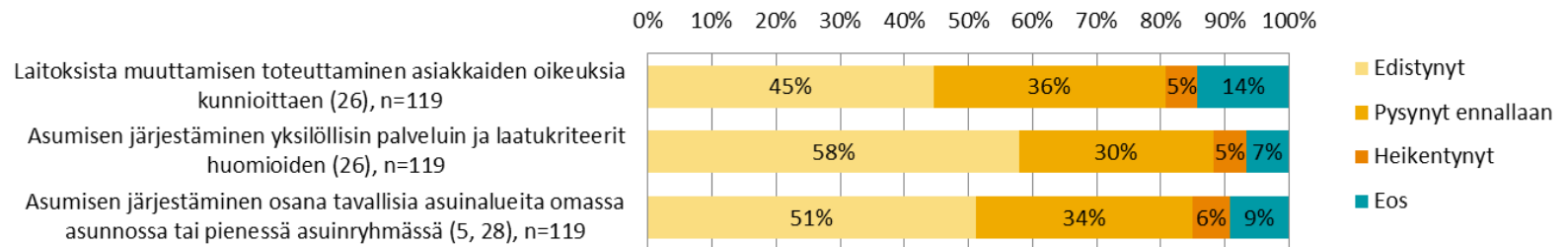


Kehitys 2010-2015



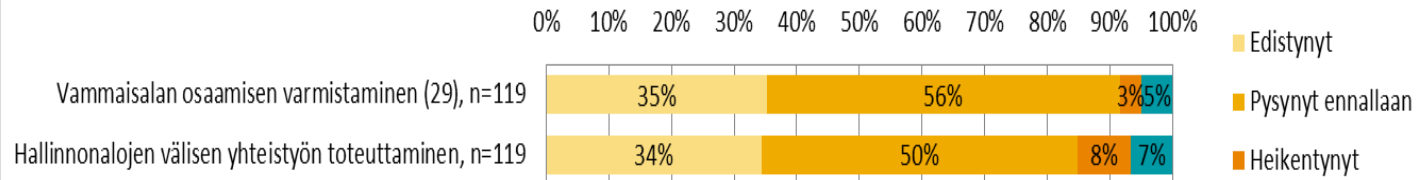
Kehitys 2010-2015

Laitosasumisen lakkauttamisen kehitys

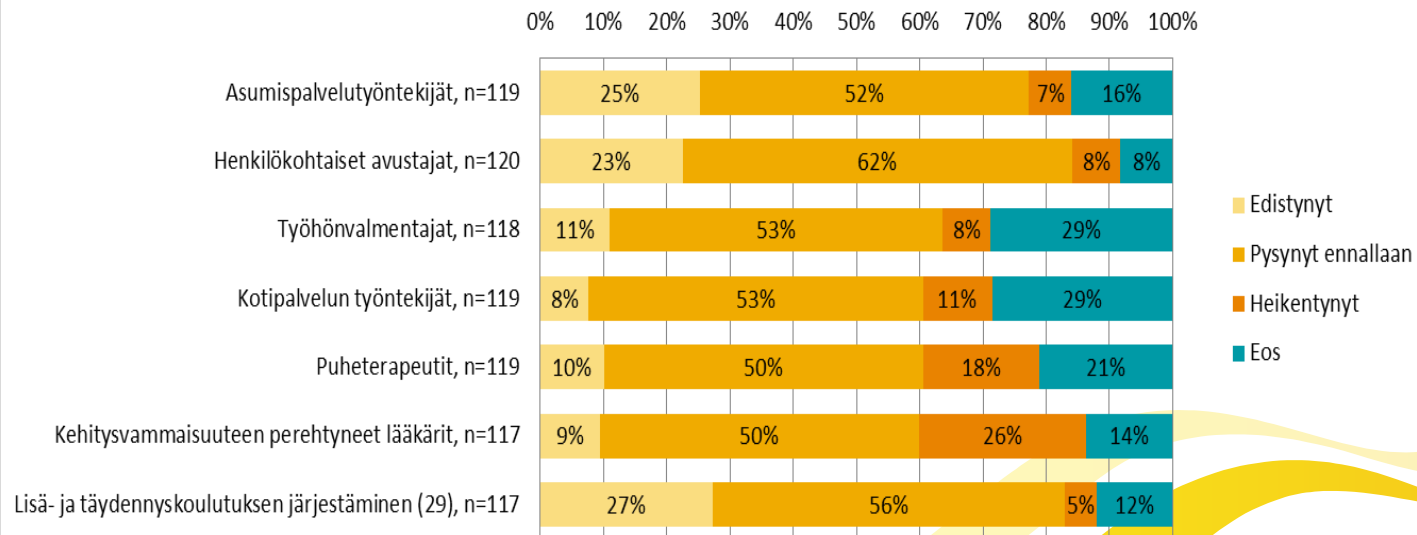


Kehitys 2010-2015

Osaamisen varmistamisen ja hallinnonalojen välisen yhteistyön kehitys



Osaavan työvoiman saatavuuden kehitys



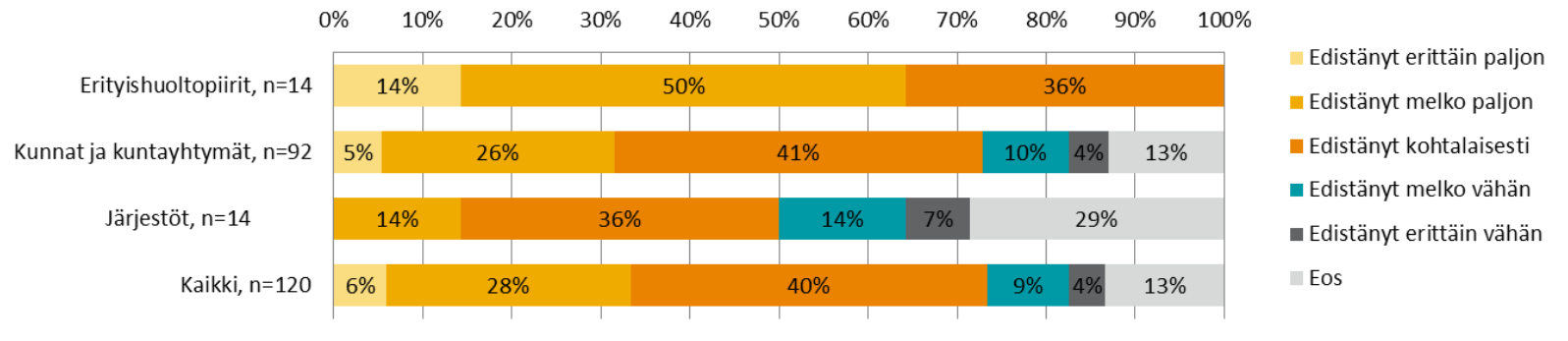
Kehas-ohjelman vaikutus kehitykseen?

- Miten Kehas-ohjelma on vaikuttanut asioiden kehittymiseen?
- Pääsääntöisesti myönteisimmin Kehas-ohjelman vaikutuksiin suhtaudutaan erityishuoltoapiireissä
- Myös kuntien ja kuntayhtymien vastauksissa Kehas-ohjelman vaikutukset on arvioitu suhteellisen myönteisiksi
- Keskimääräistä kriittisempiä Kehas-ohjelman vaikutuksia kohtaan ollaan järjestöissä



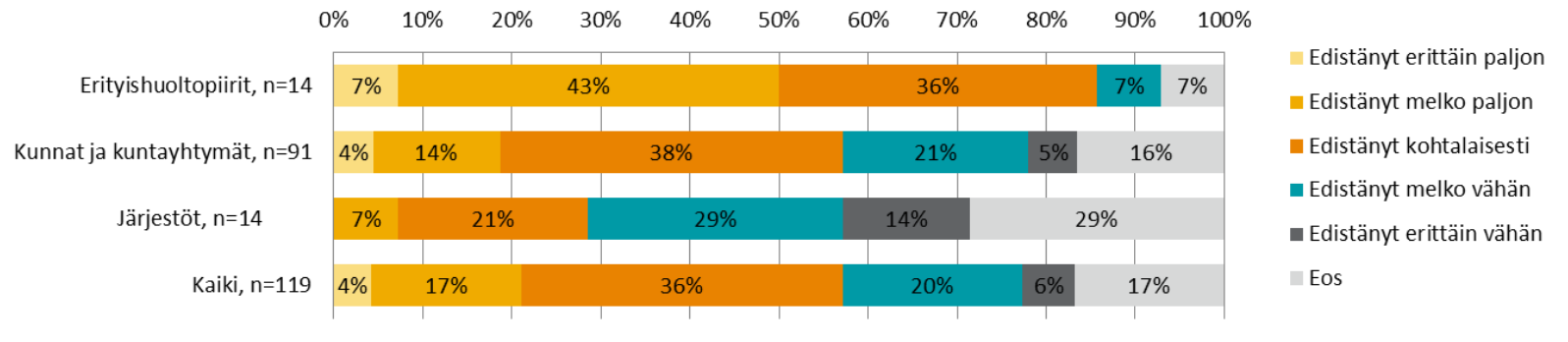
Kehas-ohjelman vaikutus

Kehas-ohjelman vaikutus vammaisten henkilöiden ja heidän läheistensä osallisuuden ja oikeuksien varmistamiseen

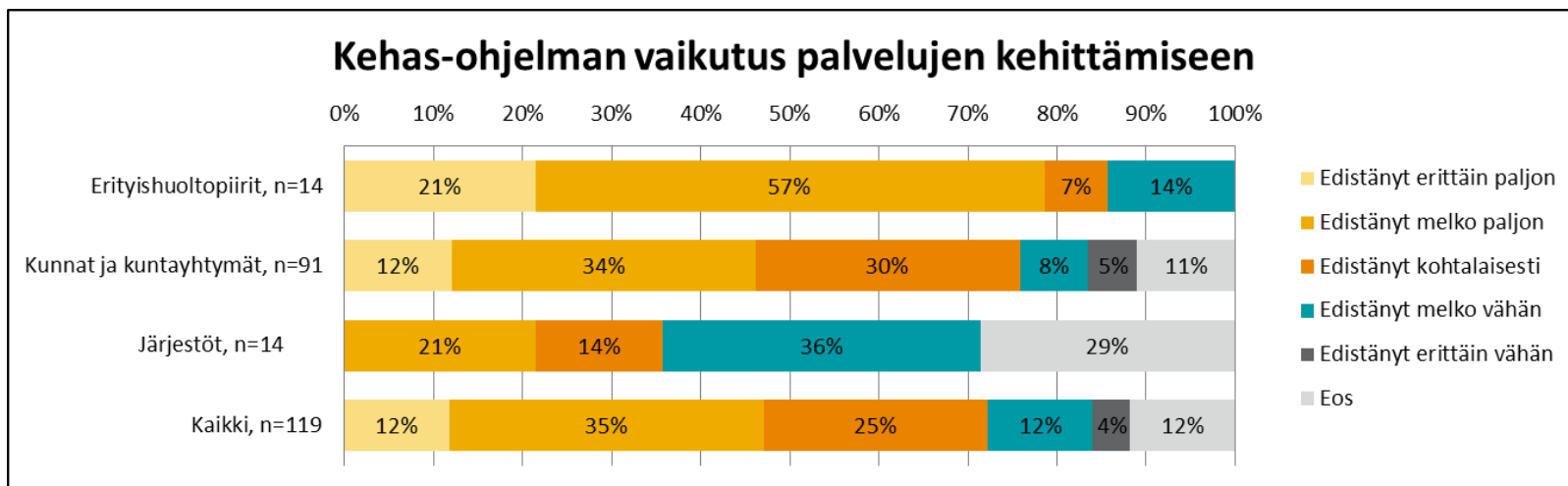


Kehas-ohjelman vaikutus

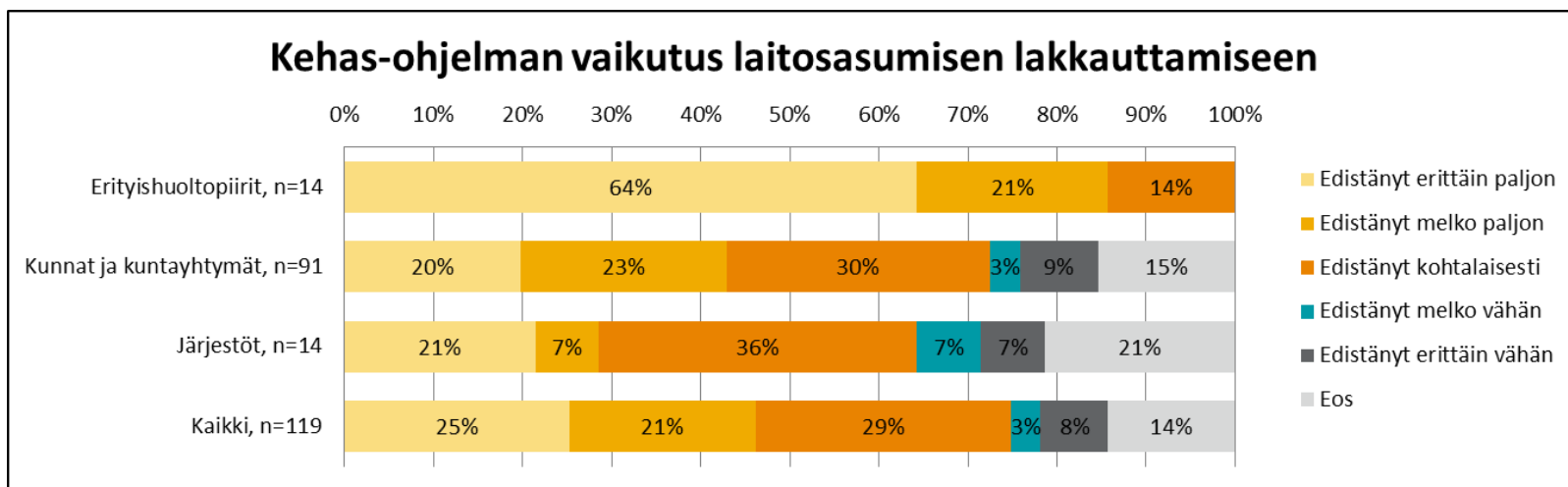
Kehas-ohjelman vaikutus vammaisten lasten oikeuksien varmistamiseen



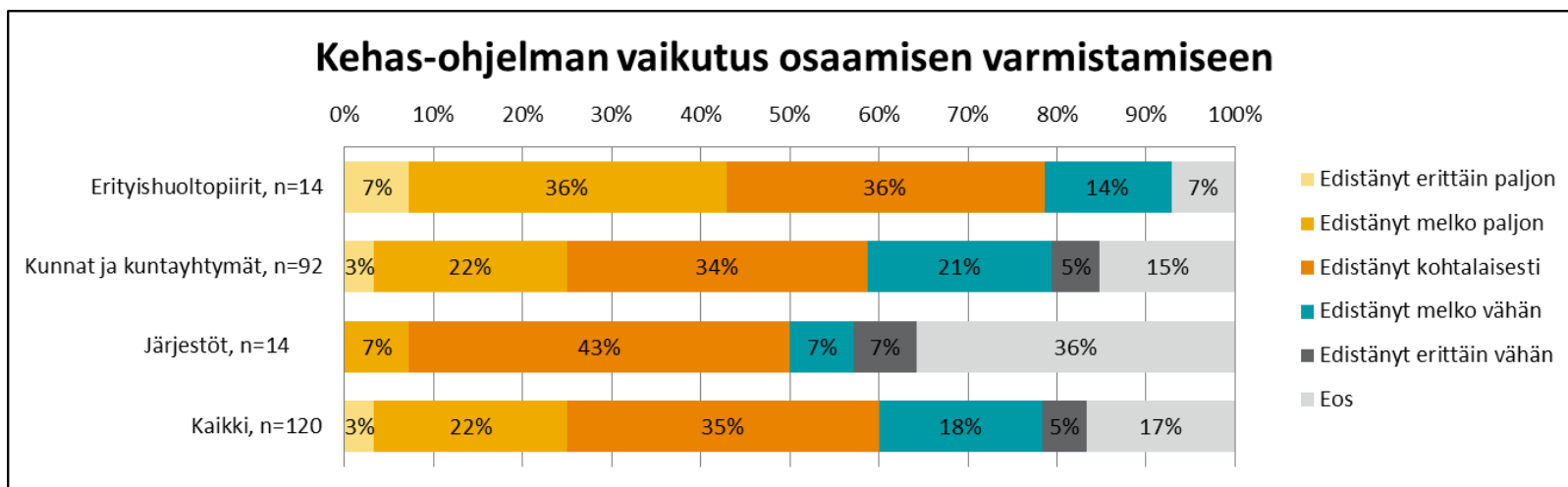
Kehas-ohjelman vaikutus



Kehas-ohjelman vaikutus



Kehas-ohjelman vaikutus



Kehas-ohjelman vaikutus

